

ひとまちがう

秩父の

さんぽ道

# 評判

世界に誇る仏教資料と江戸時代から現代までの郷土画家の作品を展示


開館 10:00~17:00  
定休日 火曜日 入館料 ¥500  
☎0494-23-1177



秩父美術館・佛教資料館  
秩父美術館ギャラリー

御創建より2100年  
秩父地方の総社


神門開門時間  
5:00(冬期 6:00)~20:00  
神札授与所 8:30~17:00  
☎0494-22-0262



秩父神社

日本三大曳山祭、  
いつでも見られる“秩父夜まつり”

開館 9:00(冬期 10:00)~  
17:00(入館受付は 16:30)  
定休日 第4・5火曜日 年末年始  
入館料 大人¥410  
小人¥200(小・中学生)  
☎0494-23-1110



秩父まつり会館

酒造りの工程と歴史的資料が見学できます 寛延2年(1749年)創業

平成24年全国新酒鑑評会「金賞」受賞蔵

開館 9:00~16:30  
定休日 火曜日 年末年始  
酒蔵資料館 ¥200  
☎0494-22-8787  
(酒蔵・観光物産館は入館無料)



秩父錦・酒づくりの森

## CH\CH\BU

### 文化施設探訪

今も昔も変わらぬ手造りの地酒  
酒蔵見学する。啗酒を楽しむ。

平成の名水百選 武甲山伏流水仕込  
弊社営業時間内は、内戸を開放しており  
容器持参で水を持ち帰ることができます

開館 8:00~17:30  
酒蔵見学は10名様以上(要予約)  
☎0494-22-0046



柳田総本店・武甲酒造

店舗は国指定登録有形文化財です

秩父路のお土産品が勢ぞろい

特産品 2800種類を展示販売

開館 9:30~17:30  
定休日 年末他 ☎0494-25-0088  
1F 物産館 ははそ食堂 秩父鉄道・秩父駅  
2F 茶房レストラン春夏秋冬(団体様は要予約)



地場産センター物産館

日本有数の  
棟方志功コレクション


開館 10:00~16:00  
定休日 火曜日(祝日は除く)  
冬期休館あり  
展示替え(年2回)  
入館料 ¥700  
☎0494-22-8822



やまとーあーとみゅーじあむ

秩父のシンボル武甲山を  
まるごと知ってみよう

開館 9:00~16:00  
定休日 火曜日(祝日は除く)  
年末年始  
入館料 ¥200  
☎0494-24-7555



武甲山資料館

芸術活動の拠点施設

郷土画家作品の常設展示と  
展示室の貸出しを行っています



開館 9:00~17:00  
定休日 月曜日  
(祝日の場合は翌日)  
年末年始

入館料無料!!

気軽にお立ち寄りください。

☎0494-22-2406

秩父市芸術文化会館

『秩父市乾杯条例』

秩父市では地元酒等の使用促進、  
活性化を図るため秩父市乾杯条  
例が施行されました。

秩父観光文化施設連絡協議会

(事務局 秩父地場産業センター内)

TEL 0494-25-0088

<http://www.chichibu.ne.jp/~jibasan/bunka-s/>  
各施設の情報はホームページでもご覧になれます。

